

Teleskoprør

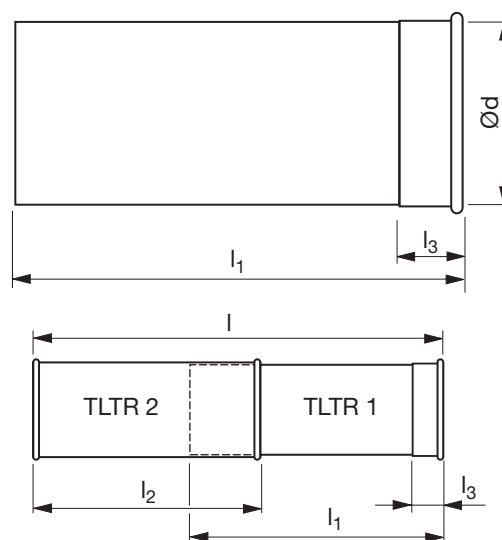
TLTR 1

**Beskrivelse**

Teleskoprør.

TLTR 1 anvendes, hvor der er behov for at tilpasse rør, såfremt standardlængderne ikke er tilstrækkelige.

TLTR 1 kan gå indvendigt i TLTR2 og i rør af typen SRTR Ø80 - Ø200 samt LRTR Ø80 - Ø500.

Dimensioner

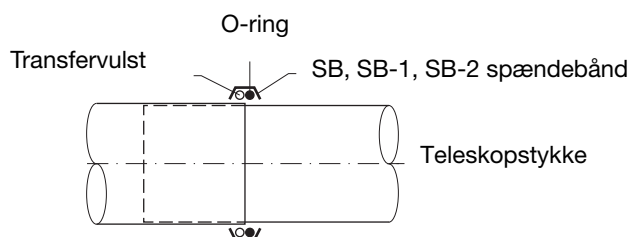
Ød nom	t mm	l ₁ , l ₂ mm	l ₃ mm	l _{min} mm	l _{max} mm	m kg
80	0,7	220	30	250	410	0,40
100	0,7	220	30	250	410	0,45
125	0,7	220	30	250	410	0,55
140	0,7	220	30	250	410	0,60
150	0,7	220	30	250	410	0,65
160	0,7	220	30	250	410	0,70
180	0,7	220	30	250	410	0,80
200	0,7	350	30	380	670	1,35
224	0,7	350	30	380	670	1,50
250	0,7	350	30	380	670	1,70
300	0,7	350	30	380	670	2,05
315	0,7	350	30	380	670	2,15
350	0,7	350	60	410	670	2,40
400	0,9	350	60	410	670	3,30
450	0,9	350	60	410	670	3,70
500	0,9	350	60	410	670	4,10

Efterbehandling:

Efter montage tættes samlingen med tape, tætningsmasse el. lign. Alternativt anvendes en O-ring (ORING) + et SB-spændebånd.

Bestillingskode

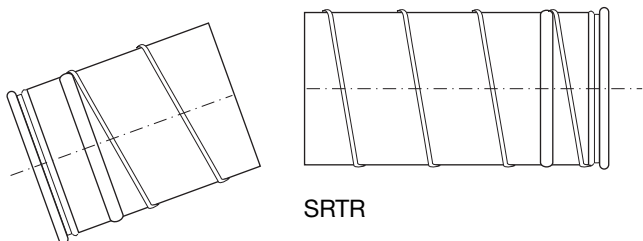
Produkt	TLTR 1	250
Dimension Ød		



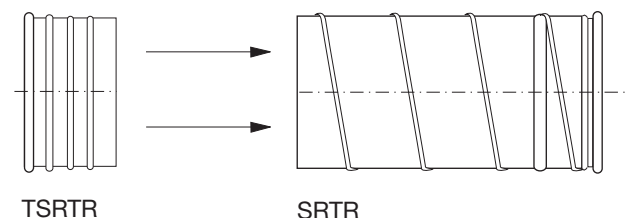
Vejledning for afkortning/længdetilpasning af rør

Spiralfalsede rør SRTR

Tilpasning med fast længde

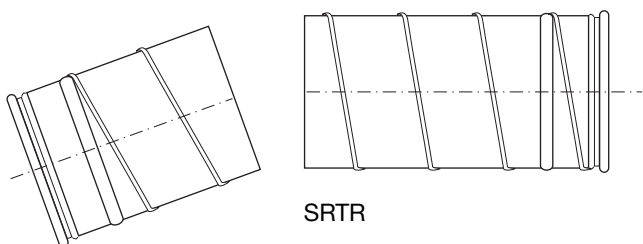


Afkort røret i den ønskede længde.

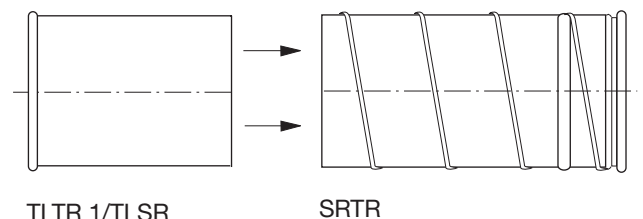


Monter samlestykke TSRTR.

Tilpasning med flexibel længde



Afkort røret i den ønskede længde.



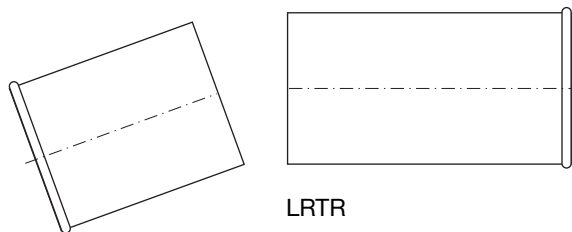
Monter teleskopror TLTR 1.

Husk:

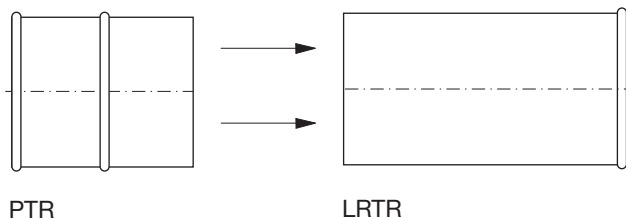
Ved montage i kanalsystem vendes røret således, at samlingen **ikke** peger imod luftretningen.

Længdefalsede rør LRTR

Tilpasning med fast længde

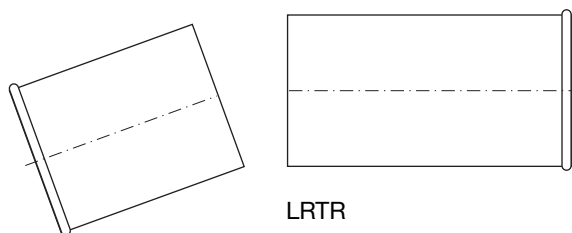


Afkort røret i den ønskede længde.

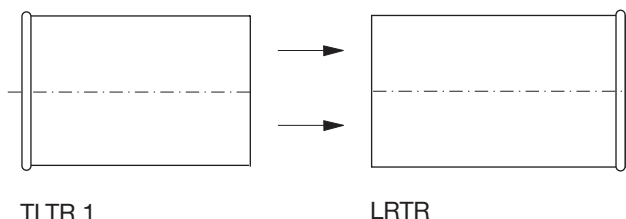


Monter passtykke PTR.

Tilpasning med flexibel længde



Afkort røret i den ønskede længde.



Monter teleskopror TLTR 1.

Husk:

Ved montage i kanalsystem vendes røret således, at samlingen **ikke** peger imod luftretningen.